


**CIRUGIA PLASTICA MEDELLIN S.A.S.**  
**900.772.734-4**  
**ESTADO DE LA SITUACION FINANCIERA**  
**DICIEMBRE 31 DE 2023-2022**

CONCEPTO	Nota	2023	2022
EFFECTIVO Y EQUIVALENTES DE EFFECTIVO	8	165,492,516	127,775,044
CAJA		5,000,000	5,000,000
CUENTAS DE AHORRO		111,778,913	74,061,441
ACCIONES		-	-
BONOS		-	-
DERECHOS FIDUCIARIOS		48,713,604	48,713,604
INSTRUMENTOS FINANCIEROS	9	488,700,067	375,207,101
CLIENTES NACIONALES		18,210,859	65,829,216
CUENTAS POR COBRAR A ACCIONIST		406,878,264	245,646,931
ANTICIPOS AVANCES Y DEPOSITOS		1,080,909	6,321,445
ANTICIPO DE IMPUESTOS		62,530,035	57,409,508
DEUDORES VARIOS		-	-
<b>TOTAL ACTIVO CORRIENTE</b>		<b>654,192,583</b>	<b>502,982,145</b>
PROPIEDAD PLANTA Y EQUIPO	10	211,098,931	282,875,191
<b>TOTAL ACTIVO NO CORRIENTE</b>		<b>211,098,931</b>	<b>282,875,191</b>
<b>TOTAL ACTIVO</b>		<b>865,291,514</b>	<b>785,857,336</b>
OBLIGACIONES FINANCIERAS	12 -	0	266,250
CUENTAS POR PAGAR	13	5,335,067	8,281,410
OBLIGACIONES LABORALES		13,233,767	16,287,640
PASIVOS ESTIMADOS Y PROVISIONE PARA OBLIGACIONES FISCALES	14	98,696,050 98,696,050	77,982,977 77,982,050
OTROS PASIVOS		27,304,671	10,593,307
<b>TOTAL PASIVO CORRIENTE</b>		<b>144,569,556</b>	<b>113,411,584</b>
<b>TOTAL PASIVO NO CORRIENTE</b>		<b>-</b>	<b>-</b>
<b>TOTAL PASIVO</b>		<b>144,569,556</b>	<b>113,411,584</b>
CAPITAL SOCIAL		10,000,000	10,000,000
RESERVAS		2,483,000	2,483,000
RESULTADOS EJERCICIOS ANTERIOR		659,962,752	530,984,108
RESULTADO DEL EJERCICIO		48,276,206	128,978,644
<b>TOTAL PATRIMONIO</b>		<b>720,721,958</b>	<b>672,445,752</b>
<b>TOTAL PASIVO + PATRIMONIO</b>		<b>865,291,514</b>	<b>785,857,336</b>



**FELIPE MARTINEZ RESTREPO**  
**REPRESENTANTE LEGAL**



**DIEGO ARMANDO ALVAREZ HOYOS**  
**CONTADOR**  
**T.P. 157870-T**

**CIRUGIA PLASTICA MEDELLIN S.A.S.**  
**900.772.734-4**  
**Estado de Resultado Resumido Acumulado**  
**Dic-31-2023-2022**

Concepto	Nota	2023	2022
<b>INGRESOS OPERACIONALES</b>			
<b>TOTAL INGRESOS OPERACIONALES</b>	15	<b>1,705,088,844.00</b>	<b>2,192,552,247.00</b>
Menos: Costos de prestación de servicios	16	1,054,025,028.00	1,579,384,985.00
<b>UTILIDAD BRUTA</b>		<b>651,063,816.00</b>	<b>613,167,262.00</b>
Gastos de Administración	17	534,433,393.55	411,955,951.14
Gastos de Venta		6,071,415.00	5,949,250.00
<b>TOTAL GASTOS GENERALES</b>		<b>540,504,808.55</b>	<b>417,905,201.14</b>
<b>UTILIDAD OPERACIONAL (UTILIDAD)</b>		<b>110,559,007.45</b>	<b>195,262,060.86</b>
Financieros		26,954,564.03	50,145,364.69
Diversos		48,759,310.00	3,466,129.00
<b>TOTAL OTROS INGRESOS</b>	18	<b>75,713,874.03</b>	<b>53,611,493.69</b>
Gastos Financieros		31,739,139.35	30,899,718.32
Gastos extraordinarios		7,556,796.82	9,868,118.56
Gastos extraordinarios ejercicios anteri		0.00	1,144,074.00
Gastos diversos		4,354.00	0.00
<b>TOTAL OTROS EGRESOS</b>	19	<b>39,300,290.17</b>	<b>41,911,910.88</b>
<b>UTILIDAD ANTES DE IMPUESTOS</b>		<b>146,972,591.31</b>	<b>206,961,643.67</b>
<b>IMPUESTO DE RENTA</b>		<b>98,696,385.02</b>	<b>77,983,000.00</b>
<b>UTILIDAD DESPUES DE IMPUESTO</b>		<b>48,276,206.29</b>	<b>128,978,643.67</b>




**FELIPE MARTINEZ RESTREPO**  
**REPRESENTANTE LEGAL**




**DIEGO ARMANDO ALVAREZ HOYOS**  
**CONTADOR**  
**T.P. 157870-T**

**CIRUGIA PLASTICA MEDELLIN S.A.S.**  
**900.772.734-4**  
**Estado de cambio en el patrimonio**  
**Dic-31-2023**

	<b>Capital suscrito y pagado</b>	<b>Reservas</b>	<b>Resultado del ejercicio</b>	<b>Resultados acumulados</b>	<b>Total patrimonio</b>
<b>Saldo Final año 2,021</b>	<b>10,000,000</b>	<b>2,483,000</b>	<b>116,727,226</b>	<b>414,256,883</b>	<b>543,467,108</b>
Reclasificación de utilidades			- 116,727,226	116,727,226	-
Resultado del ejercicio			128,978,644		128,978,644
<b>Saldo Final año 2,022</b>	<b>10,000,000</b>	<b>2,483,000</b>	<b>128,978,643</b>	<b>530,984,109</b>	<b>672,445,752</b>
Reclasificación de utilidades			- 128,978,644	128,978,644	0
Resultado del ejercicio			48,276,206		48,276,206
<b>Saldo Final año 2,023</b>	<b>10,000,000</b>	<b>2,483,000</b>	<b>48,276,205</b>	<b>659,962,753</b>	<b>720,721,958</b>



**FELIPE MARTINEZ RESTREPO**  
**REPRESENTANTE LEGAL**



**DIEGO ARMANDO ALVAREZ HOYOS**  
**CONTADOR**  
**T.P. 157870-T**

# **CIRUGIA PLASTICA MEDELLIN S.A.S.**

**NIT 900.772.734-4**

## **REVELACIONES A LOS ESTADOS FINANCIEROS AÑOS 2023-2022**

### **NOTA 1 INFORMACIÓN GENERAL**

CIRUGIA PLASTICA MEDELLIN S.A.S. identificada con nit 900.772.734-4 y domicilio principal en la ciudad de Medellín, departamento de Antioquia, constituida mediante documento privado el 2 de septiembre de 2.014 y registrado en cámara el 8 de septiembre del mismo año.

El objeto social de la empresa es la prestación de servicios médicos, prestación de servicios relacionados con la salud y la belleza, y en general cualquier actividad lícita.

### **NOTA 2 PRINCIPALES POLÍTICAS Y PRÁCTICAS CONTABLES**

#### **BASES DE PREPARACIÓN**

Los Estados Financieros de CIRUGIA PLASTICA MEDELLIN S.A.S. para el período comprendido entre el 1 de enero y el 31 de diciembre de 2023 se preparan de conformidad con las Normas Internacionales de Información Financiera (NIIF), junto con sus interpretaciones, marco de referencia conceptual, los fundamentos de conclusión y las guías de aplicación autorizadas y emitidas por el Consejo de Normas Internacionales de Contabilidad (IASB por sus siglas en inglés), así como las interpretaciones emitidas por el Consejo Técnico de la Contaduría Pública (CTCP). Igualmente atendiendo el Decreto 3022 de 2013, por medio del cual se expide el marco técnico normativo para los preparadores de información financiera que conforman el Grupo 2, y otras disposiciones legales aplicables para las entidades vigiladas y/o controladas por la Superintendencia de Sociedades.

De acuerdo con el Decreto Reglamentario 3022 de diciembre 27 de 2013 en su parágrafo 4 del artículo 3, la compañía evaluó pertenecer al grupo 2, aplicando el cronograma de las compañías pertenecientes al Grupo 2.

Los estados financieros al 31 de diciembre de 2023 son preparados de conformidad con las Normas de Información Financiera aprobadas en Colombia, basados en las NIIF.

#### **2.1 BASES DE MEDICIÓN**

Los estados financieros han sido preparados sobre la base del costo histórico, excepto por la medición a valor razonable de ciertos instrumentos financieros como se describe en las políticas enunciadas más adelante. Los importes en libros de los activos y pasivos reconocidos que han sido designados como partidas cubiertas en coberturas del valor razonable, que de otro modo se contabilizarían por su costo amortizado, se han ajustado para registrar los cambios en los valores razonables atribuibles a los riesgos que se cubren en las relaciones de cobertura eficaces.

## **2.2 MONEDA FUNCIONAL Y DE PRESENTACIÓN**

Los estados financieros están expresados en pesos colombianos, la cual es la moneda funcional y la moneda de presentación de CIRUGIA PLASTICA MEDELLIN S.A.S.

## **2.3 CLASIFICACIÓN DE PARTIDAS EN CORRIENTES Y NO CORRIENTES**

La empresa presenta los activos y pasivos en el estado de situación financiera clasificados como corrientes y no corrientes.

Un activo se clasifica como corriente cuando la compañía espera realizar el activo o tiene la intención de venderlo o consumirlo en su ciclo normal de operación; mantiene el activo principalmente con fines de negociación; espera realizar el activo dentro de los doce meses siguientes después del período sobre el que se informa; o el activo es efectivo o equivalente al efectivo, a menos que éste se encuentre restringido por un período mínimo de doce meses después del cierre del período sobre el que se informa. Todos los demás activos se clasifican como no corrientes.

Un pasivo se clasifica como corriente cuando la compañía espera liquidar el pasivo en su ciclo normal de operación o lo mantiene el pasivo principalmente con fines de negociación.

## **NOTA 3 POLITICAS CONTABLES SIGNIFICATIVAS**

Las principales políticas contables aplicadas en la preparación de los estados financieros se detallan a continuación:

### **3.1 EFECTIVO Y EQUIVALENTES DE EFECTIVO**

El efectivo y equivalentes de efectivo incluyen efectivo en caja general, cajas menores y cuentas bancarias, que contienen los recursos provenientes de las operaciones realizadas en el desarrollo de la actividad económica y que posteriormente se utilizan

para el pago a proveedores y/o acreedores, o son consignados en una cuenta de ahorros o corriente.

Los equivalentes de efectivo en su reconocimiento inicial se contabilizan a su costo de adquisición o transacción y a la fecha de cierre mensual se miden a su valor razonable. Los efectos de cambios en su valor, se reconocen en el Estado de Resultados, tanto por ingresos como las pérdidas de valor, según el efecto del ajuste al valor razonable, comparado con el valor en libros.

### **3.2 INSTRUMENTOS FINANCIEROS**

Esta política será aplicada a todos los rubros de las cuentas por cobrar de la compañía, consideradas bajo NIIF como activos financieros en la categoría de préstamos y partidas por cobrar e instrumentos financieros, dado que representan un derecho a recibir efectivo u otro activo financiero en el futuro.

La compañía debe reconocer un activo o pasivo financiero en su estado de situación financiera cuando, y sólo cuando, se convierte en una de las partes de las condiciones contractuales del instrumento.

#### **3.2.1 CUENTAS POR COBRAR Y CUENTAS POR PAGAR**

Se reconocen como activos o pasivos cuando la Compañía se convierte en parte del contrato y, en consecuencia, tiene el derecho legal de recibir o la obligación legal de pagar.

### **3.3 PROPIEDADES, PLANTA Y EQUIPO**

La Empresa reconoce como propiedades, planta y equipo aquellas erogaciones o compromisos realizados que representan bienes tangibles cuyos beneficios económicos se obtendrán en el futuro a través de su uso, bien sea en la administración u operación del negocio, y cuyo monto es cuantificable razonablemente.

Los componentes significativos de un activo fijo con una vida útil o un patrón de consumo de sus beneficios diferentes al activo principal se registran por separado.

Las erogaciones que amplían la vida útil o la capacidad de uso del activo soportado en un concepto técnico se capitalizan. Las demás erogaciones por mantenimiento y reparaciones se cargan a costos y gastos en el momento en que se incurre en ellas; excepto los mantenimientos mayores, los cuales se registran como un componente separado del activo desde el comienzo.

La depreciación se calcula con base en el método de línea recta sobre el costo histórico, menos las pérdidas por deterioro y menos cualquier valor de salvamento determinado técnicamente, tomando como referencia la vida útil estimada de los activos.

Cuando se vende o retira un activo, la diferencia entre el costo neto en libros (costo bruto menos depreciación acumulada) y el valor de venta se reconoce en forma inmediata en los resultados del periodo como utilidad o pérdida, según sea el caso.

### **3.3.1 MÉTODOS DE VALORACIÓN**

La compañía optó por usar los siguientes modelos de valoración bajo NIIF:

#### **En balance de apertura:**

**Costo Atribuido:** Se entiende como Costo Atribuido al valor razonable resultante de avalúos de reconocido valor técnico y certificados bajo NIIF

**Precio Adquisición:** Se entiende como Precio de Adquisición o costo de producción en balance de apertura.

#### **En periodos futuros bajo NIIF:**

**Costo:** Se entiende como Precio de Adquisición o costo de producción en periodos futuros. Adicionalmente se le aplica correcciones valorativas por deterioro cuando cambie la realidad económica del bien.

### **3.3.2 RECONOCIMIENTO**

Se reconocen como propiedades, planta y equipo los activos que cumplen la totalidad de los siguientes requisitos:

- Que sea un recurso tangible controlado por la Empresa.
- Que se espera sea utilizado en el giro normal de sus negocios en un período de tiempo que exceda de un año o que sirvan de apoyo para ser utilizados en desarrollo de su función administrativa.
- Que de él sea probable que se deriven beneficios económicos futuros.
- Que su monto exceda de 2 salarios mínimos legales mensuales vigentes, se hacen algunas excepciones cuando por necesidades de control se justifique crear activos de menor cuantía.
- Que su valor pueda ser medido, confiable y razonablemente.

- El bien se ha recibido a satisfacción y se han recibido los riesgos y beneficios del mismo.
- Que si bien el activo como tal no genera ingresos para la Empresa, se requiere por temas de tipo legal referente a aspectos medioambientales o por temas de seguridad para que la entidad logre obtener los beneficios económicos derivados del resto de los activos.

### **3.4 ACTIVOS INTANGIBLES**

Se reconocen como activos intangibles los activos controlados, identificables, de carácter no monetario y sin apariencia física de los cuales se espera obtener, con un alto grado de certeza, beneficios económicos en períodos futuros. Si un intangible no cumple con alguna de las características anteriores se reconocerá como gasto del periodo.

Anualmente, se revisa la vida útil de los activos intangibles registrados y los métodos de amortización acordes con el patrón esperado de consumo de sus beneficios.

El reconocimiento de una partida como activo intangible exige demostrar que el elemento cumple con los criterios para su reconocimiento.

Un intangible sólo se reconocerá como activo, sí:

- Es probable que los beneficios económicos futuros que se han atribuido al mismo, fluyan a la empresa
- El costo del activo puede ser valorado de forma fiable
- Es controlable e identificable

Con posterioridad a su reconocimiento inicial, los activos intangibles se contabilizarán por su costo, menos la amortización acumulada y el valor acumulado de las pérdidas por deterioro del valor.

Periódicamente se analiza el saldo de los activos intangibles y cuando ellos dejen de cumplir con los requisitos indicados anteriormente serán cargados a resultados.

La Empresa evaluará, en cada fecha de cierre del balance, si existe algún indicio de deterioro del valor de los activos intangibles mediante su comparación del valor en libros con el monto recuperable.

El reconocimiento de los costos en el valor en libros de un activo intangible, finalizará cuando el activo se encuentre en el lugar y condiciones necesarias para operar de la forma prevista.



Todas las erogaciones efectuadas con posterioridad a la adquisición del activo intangible, serán reconocidas como gastos del periodo en el momento en que se incurra en ellas, salvo en el caso de actividades de desarrollo mientras cumplan los criterios para su reconocimiento.

El reconocimiento y medición de los intangibles se hará según las siguientes consideraciones:

### **3.4.1 BIENES ADQUIRIDOS EN ARRENDAMIENTO FINANCIERO**

Se reconocerán en el activo no corriente por el derecho adquirido y a su vez como un pasivo financiero hasta cancelar las cuotas acordadas con la entidad tenedora del bien.

Los costos asociados a los bienes adquiridos bajo la modalidad de arrendamiento financiero se reconocerán vía amortización o deterioro con base en el tiempo en el cual se amortizará la deuda, sin tener en cuenta la opción de compra pactada inicialmente con la entidad financiera.

### **3.5 OBLIGACIONES FINANCIERAS**

CIRUGIA PLASTICA MEDELLIN S.A.S., reconoce sus obligaciones financieras en el momento en que se recibe el préstamo o en el momento en que se convierte en parte obligada, según los acuerdos contractuales, lo que ocurra primero, con establecimientos de crédito o con otras instituciones financieras del país o del exterior por su valor razonable neto, una vez descontados los costos incurridos en la transacción. Posteriormente se registran por su costo amortizado.

### **3.6 IMPUESTO A LAS GANANCIAS**

Para la compañía, el gasto o ingreso que pueda representar los impuestos a las ganancias comprenderán tanto la parte del impuesto corriente como la del impuesto diferido. El término impuesto corriente hace referencia a la cantidad a pagar o recuperar relativo a la ganancia o pérdida del periodo, y el impuesto diferido son las cantidades de impuestos sobre las ganancias a pagar en periodos futuros, relacionadas con las diferencias temporarias imponibles.

La base contable de la Propiedad Planta y Equipo de la empresa se determina como lo establece la Política definida para este rubro de activos y determina la base fiscal de acuerdo con las normas legales vigentes para cada rubro.

Para el caso de los terrenos, la base fiscal está compuesta por el valor histórico ajustado.

La compañía, establece la base contable y fiscal de sus pasivos de acuerdo a la legislación vigente y a las Políticas contables definidas para cada rubro.

### **3.7 BENEFICIOS LABORALES**

La compañía reconoce sus gastos laborales y sus obligaciones laborales en la medida en que se cumplan las siguientes condiciones:

- a) Que el servicio se haya recibido y haya sido prestado por el empleado.
- b) Que el valor del servicio recibido se pueda medir con fiabilidad.
- c) Que esté debidamente contemplado por disposición legal o en el pacto colectivo vigente.
- d) Que sea probable que como consecuencia se derive la salida de recursos que llevan incorporados beneficios económicos.

Los beneficios laborales de corto plazo se reconocen en el momento en que se incurren.

Los saldos de obligaciones laborales por pagar se reconocen en el momento en que la empresa, se convierte en parte obligada (adquiere obligaciones) según los términos establecidos en la ley laboral y en los acuerdos contractuales (pacto colectivo o convención colectiva de trabajo).

### **3.8 COSTOS POR PRÉSTAMOS**

Para la Compañía los costos por préstamos directamente atribuibles para la adquisición, construcción o producción de un activo apto son los intereses y otros costos en los que la entidad incurre, que están relacionados con los fondos que ha tomado prestados, netos de los rendimientos conseguidos por la inversión temporal de los fondos.

La empresa considera un activo como apto a aquel que requiere, necesariamente, de un período sustancial antes de estar listo para el uso al que está destinado o para la venta.

CIRUGIA PLASTICA MEDELLIN S.A.S., reconocerá otros costos por préstamos como un gasto en el periodo en que se haya incurrido en ellos.

## **NOTA 4 CAMBIOS NORMATIVOS**

Nuevas normas, modificaciones e interpretaciones incorporadas al marco contable aceptado en Colombia cuya aplicación debe ser evaluada a partir del 1 de enero de 2016 o que pueden ser aplicadas de manera anticipada.

Los Decretos 2615 del 17 de Diciembre de 2014, 2420 del 13 de diciembre de 2015 y 2496 del 24 de diciembre de 2015 introdujeron al marco técnico normativo de información financiera nuevas normas, modificaciones o enmiendas emitidas o efectuadas por el IASB a las Normas Internacionales de Información Financiera durante los años 2013 y 2014, para evaluar su aplicación en ejercicios financieros que comiencen a partir del 1 de enero de 2016, aunque su aplicación podría ser efectuada de manera anticipada.

## **NOTA 5 ADMINISTRACIÓN DE RIESGOS FINANCIEROS**

### **5.1 FACTORES DE RIESGOS FINANCIEROS**

Las actividades de la Compañía la exponen a una variedad de riesgos financieros: riesgos de mercado (incluyendo el riesgo de moneda, riesgo de tasa de interés y riesgo de precios), riesgo de crédito y riesgo de liquidez. La Compañía ajusta sus estrategias de manejo de riesgos para minimizar los efectos adversos en la posición financiera de la entidad.

La Gerencia identifica, evalúa y cubre los riesgos.

#### **5.1.1. RIESGOS DE MERCADO**

##### **5.1.1.1 RIESGO DE TASA DE CAMBIO**

Una variación en el tipo de cambio puede generar impactos en los estados financieros por la adquisición de productos o materias primas comercializados en cadena por proveedores ubicados a nivel nacional, dado a que a éstos últimos los afecta la devaluación de la moneda Colombiana Vs USD.

##### **5.1.1.2 RIESGO DE PRECIOS**

La Compañía está expuesta al riesgo de precio de los bienes y servicios que adquiere para el desarrollo de sus operaciones.

##### **5.1.1.3 RIESGO DE TASA DE INTERÉS**

La Compañía tiene activos, y pasivos significativos que generen intereses, por lo cual a este tipo de riesgos, se le realiza control exhaustivo y continuo del cambio o impacto en el ESF.

#### **5.1.1.4 RIESGO DE CRÉDITO**

El riesgo de crédito surge del efectivo y equivalentes de efectivo (depósitos en bancos e instituciones financieras), así como de la exposición al crédito de los clientes mayoristas y minoristas, que incluye a los saldos pendientes de las cuentas por cobrar y a las transacciones comprometidas. Con respecto a los clientes de la compañía, la cartera tiene una rotación inferior a 8 días por lo cual se genera confianza y existe un bajo riesgo de crédito.

#### **5.1.1.5 RIESGO DE LIQUIDEZ**

La administración prudente del riesgo de liquidez implica mantener suficiente efectivo y valores negociables, y la disponibilidad de financiamiento a través de un número adecuado de fuentes de financiamiento comprometidas.

La gerencia supervisa las proyecciones de la reserva de liquidez de la Compañía sobre la base de los flujos de efectivo esperados. La política de administración de liquidez contempla: i) efectuar proyecciones de los flujos de efectivo y considera el nivel de activos líquidos necesarios para cumplir con estas proyecciones; ii) monitoreo de ratios de liquidez del balance general; y iii) el mantenimiento de planes de financiamiento de deuda.

Las tablas siguientes analizan los pasivos financieros de la Compañía por grupos de vencimiento comunes considerando el tiempo que resta desde la fecha del balance general hasta su vencimiento. Los montos presentados en el cuadro son los flujos de efectivo contractuales no descontados. Los saldos que vencen en 12 meses son equivalentes a sus valores en libros puesto que el impacto del descuento no es significativo.

#### **5.1.1.6 ADMINISTRACIÓN DEL RIESGO DE CAPITAL**

Los objetivos de la Compañía al administrar el capital son el salvaguardar la capacidad de la Compañía de continuar como empresa en marcha con el propósito de generar retornos a sus accionistas y mantener una estructura de capital óptima para reducir el costo del capital.

Para mantener o ajustar la estructura de capital, la Compañía puede ajustar el importe de los dividendos pagados a los accionistas, devolver capital a los accionistas, emitir nuevas acciones o vender activos para reducir sus pasivos.

## **NOTA 6 ESTIMADOS CONTABLES CRÍTICOS**

La Gerencia de la Compañía hace estimaciones y supuestos que afectan el monto reportado de los activos y pasivos en años futuros. Dichas estimaciones y supuestos son continuamente evaluados basados en experiencias pasadas y otros factores, incluyendo expectativas de futuros eventos que se esperan bajo circunstancias actuales.

El siguiente es un resumen de los principales estimados contables y juicios hechos por la Compañía en la preparación de los estados financieros:

### **6.1 DETERIORO DE ACTIVOS NO MONETARIOS**

La Compañía evalúa anualmente si sus propiedades, planta y equipos e intangibles, han sufrido deterioro en su valor de acuerdo con la política indicada en la Nota 3. La Compañía no ha identificado eventos o cambios en circunstancias económicas que indiquen que el valor en libros de los activos no es recuperable.

Para el caso de los beneficios comerciales intangibles se evaluó el valor llevado como amortización y se verificó que dicho deterioro corresponde al desgaste que tuvieron durante el año 2023 dichos activos. Por esto no sufrió cambio, ajuste o reclasificación alguno bajo el nuevo marco contable.

### **6.2 VIDAS ÚTILES Y VALORES RESIDUALES DE PROPIEDADES, PLANTA Y EQUIPO**

La determinación de la vida útil económica y los valores residuales de las propiedades, planta y equipo está sujeta a la estimación de la administración de la Compañía respecto del nivel de utilización de los activos, así como de la evolución tecnológica esperada. La Compañía revisa regularmente la totalidad de sus tasas de depreciación y los valores residuales para tener en cuenta cualquier cambio respecto del nivel de utilización, marco tecnológico y su desarrollo futuro, que son eventos difíciles de prever, y cualquier cambio podría afectar los futuros cargos de depreciación y los montos en libros de los activos.

### **6.3 IMPUESTO SOBRE LA RENTA**

La Compañía está sujeta a las regulaciones Colombianas en materia de impuestos. Juicios significativos son requeridos en la determinación de las provisiones para impuestos. Los montos provisionados para el pago de impuesto sobre la renta son estimados por la administración sobre la base de su interpretación de la normatividad tributaria vigente y la posibilidad de pago.

### **6.4 VALOR RAZONABLE DE INSTRUMENTOS FINANCIEROS**

Se asume que el importe en libros menos la provisión por deterioro de valor de las cuentas a cobrar se aproxima a su valor razonable.

### **6.5 DETERIORO DE CUENTAS POR COBRAR**

La Compañía revisa al menos anualmente sus cuentas por cobrar para evaluar su deterioro. Para determinar si una pérdida por deterioro debe ser registrada en los resultados, la Compañía realiza juicios sobre si hay alguna información observable que indique un deterioro y si es posible hacer una medición fiable de los flujos de efectivo futuros estimados. Esta evidencia puede incluir datos observables que indiquen que se ha producido un cambio adverso en el estado de pago de las contrapartes, o condiciones económicas nacionales o locales que se correlacionen con los impagos de los activos de la Compañía. La Gerencia utiliza estimaciones basadas en pérdidas históricas para activos con características de riesgo de crédito similares. La metodología e hipótesis utilizadas para la estimación de la cantidad y oportunidad de los flujos de efectivo futuros son revisadas regularmente para reducir cualquier diferencia entre las estimaciones de pérdidas y pérdidas efectivas.

Para el caso de CIRUGIA PLASTICA MEDELLIN S.A.S., no se calculó deterioro de las cuentas por cobrar dado que ninguna tiene más de 90 días de vencimiento y adicionalmente no han generado indicios de incumplimiento.

### **NOTA 7 ADOPCIÓN DE LAS NORMAS DE CONTABILIDAD E INFORMACIÓN FINANCIERA ACEPTADAS EN COLOMBIA**

Los primeros estados financieros de la Compañía de acuerdo con las con las Normas de Contabilidad e Información Financiera Aceptadas en Colombia se prepararon al 31 de diciembre de 2016. Las políticas de contabilidad indicadas en la nota 3 se han aplicado de manera consistente desde el balance de apertura con corte al 1 de enero de 2015.

### **NOTA 8 EFECTIVO Y EQUIVALENTES DE EFECTIVO**

El efectivo y equivalentes de efectivo a 31 de diciembre incluye lo siguiente:

CONCEPTO	Nota	2023	2022
EFFECTIVO Y EQUIVALENTES DE EFFECTIVO	8	165,492,516	127,775,044
CAJA		5,000,000	5,000,000
CUENTAS DE AHORRO		111,778,913	74,061,441
DERECHOS FIDUCIARIOS		48,713,604	48,713,604

### NOTA 9 CUENTAS POR COBRAR COMERCIALES Y OTRAS CUENTAS POR COBRAR

CONCEPTO	Nota	2023	2022
INSTRUMENTOS FINANCIEROS	9	488,700,067	375,207,101
CLIENTES NACIONALES		18,210,859	65,829,216
CUENTAS POR COBRAR A ACCIONIST		406,878,264	245,646,931
ANTICIPOS AVANCES Y DEPOSITOS		1,080,909	6,321,445
ANTICIPO DE IMPUESTOS		62,530,035	57,409,508

### NOTA 10 PROPIEDADES, PLANTA Y EQUIPO

Está conformado por un equipo médico, el cual se deprecia por el método de línea recta.

### NOTA 11 ACTIVOS INTANGIBLES

Los activos intangibles están conformados por la adquisición de derechos de uso de un vehículo adquirido bajo la modalidad de arrendamiento financiero.

### NOTA 12 PASIVOS FINANCIEROS

Los pasivos financieros de la compañía están representados por el saldo de una tarjeta de crédito para gastos de Gerencia.

### NOTA 13 CUENTAS POR PAGAR COMERCIALES Y OTRAS CUENTAS POR PAGAR

Está conformado primordialmente por cuentas por pagar proveedores, y pasivos laborales al cierre de diciembre del 2.023

## NOTA 14 PASIVOS ESTIMADOS

Obedece a la provisión para efectos de impuesto de renta y complementarios del año 2.023

## NOTA 15 INGRESOS

Conformados por procedimientos quirúrgicos y consultas externas

## NOTA 16 COSTO DE LA PRESTACION DEL SERVICIO

	2023	2022
MATERIALES Y SUMINISTROS	318,722,121	334,219,096
DE PERSONAL	632,400,618	1,112,538,884
SERVICIOS	82,004,025	112,124,417
DEPRECIACIONES	20,898,264	20,502,588

## NOTA 17 GASTOS DE ADMINISTRACIÓN

	2023	2022
GASTOS DE PERSONAL	76,407,540	68,894,337
HONORARIOS	3,817,100	9,590,518
IMPUESTOS	52,945,939	34,772,181
ARRENDAMIENTOS	47,966,774	2,343,297
CONTRIBUCIONES Y AFILIACIONES	1,566,784	
SEGUROS	77,220,714	60,750,881
SERVICIOS	27,509,995	28,132,653
GASTOS LEGALES	1,942,400	1,741,000
MANTENIMIENTO Y REPARACIONES	41,450,753	39,260,070
GASTOS DE VIAJE	22,093,596	16,345,200
DEPRECIACIONES	50,877,996	44,281,330
AMORTIZACIONES	2,132,288	-
DIVERSOS	128,501,515	105,844,484

## NOTA 18 OTROS INGRESOS

	2023	2022
RENDIMIENTOS FINANCIEROS	26,954,564	50,145,365
HONORARIOS	38,377,700	-
UTILIDAD EN VTA DE OTROS BIENE	-	-
RECUPERACIONES	10,379,273	3,460,213
DIVERSOS	2,337	5,916

## NOTA 19 OTROS GASTOS



	<b>2023</b>	<b>2022</b>
FINANCIEROS	31,739,139	30,899,718
GASTOS EXTRAORDINARIOS	7,556,797	9,869,595
GASTOS DIVERSOS	4,354	786